



PT GROUP

Паспорт изделия

LADA Vesta 15-22* / SW 16-22*
Cross 18-22* / SW Cross 17-22*

Зимняя заглушка решетки радиатора (ABS пластик)

* Подходит на комплектации для указанных годов выпуска



Артикул: LVE111901

Комплектация

A) Зимняя заглушка решетки радиатора - 1 шт.

Требуемые инструменты

- 1) Отвертка крестовая.
- 2) «Торкс» T20.



Требования к установке:

- выполнять установку изделия строго руководствуясь данной Инструкцией по установке.
- запрещается устанавливать изделие на другую марку и модель автомобиля;
- запрещается устанавливать изделие в места не предусмотренные данной Инструкцией по установке;
- запрещается подвергать изделие самостоятельным доработкам.

Требования к эксплуатации:

- не протирать изделие кислотными, щелочными растворами и абразивными средствами;
- избегать контакта с острыми, твёрдыми предметами;
- для поддержания презентабельного внешнего вида изделия периодически обрабатывать его специальными полиролями предназначенными для обработки пластика.

СВИДЕТЕЛЬСТВО О ПРИЕМКЕ

Дата упаковки _____ Штамп ОТК _____



СВИДЕТЕЛЬСТВО О ПРОДАЖЕ

Дата продажи _____ Штамп магазина _____

Гарантийный срок 12 месяцев с даты розничной продажи.
Сохраняйте гарантийный талон в течение всего гарантийного срока.

Инструкция по установке

ШАГ 1.

Перед установкой наклейки откройте капот автомобиля и ослабьте крепление переднего номерного знака.




ШАГ 2.

Приложите наклейку к решетке радиатора и выровняйте наклейку относительно решетки. Заведите нижний край наклейки под номерной знак.



ШАГ 3.

С помощью головки «Торкс» T20 открутите два крепежных винта в верхней части решетки радиатора. Закрепите наклейку с помощью штатных винтов крепления верхней части решетки радиатора. Затяните винты крепления номерного знака.



ШАГ 4.

Закрепите наклейку с помощью штатных винтов крепления верхней части решетки радиатора. Затяните винты крепления номерного знака. Установка завершена.



Производитель гарантирует соответствие изделия характеристикам, указанным в паспорте, в течение гарантийного срока, при соблюдении требований по установке и эксплуатации. Гарантия не распространяется на случаи, когда дефекты возникли по вине потребителя или третьих лиц, в результате нарушения правил транспортировки, хранения, монтажа, эксплуатации, а так же внесения изменений и доработок в конструкцию. Производитель не несёт ответственности за нанесение ущерба имуществу третьих лиц в результате неправильного хранения и эксплуатации изделия.

ВНИМАНИЕ! При ежедневной эксплуатации автомобиля (особенно в демисезонное время), на пластиковых деталях возможно появление белёсого налёта. Для предотвращения этого, после каждой мойки автомобиля рекомендуется применять средства для ухода за наружным черным пластиком, либо полироль для пластика с эффектом чернения.

телефон службы технической поддержки
8 (800) 555 20 90
(звонок по России бесплатный)

www.ptuning.ru