



MAZDA
CX-5 2017-*

Рейлинги
(серебристый/чёрный муар)

* Подходит на комплектации с 2017 г.в. по настоящее время

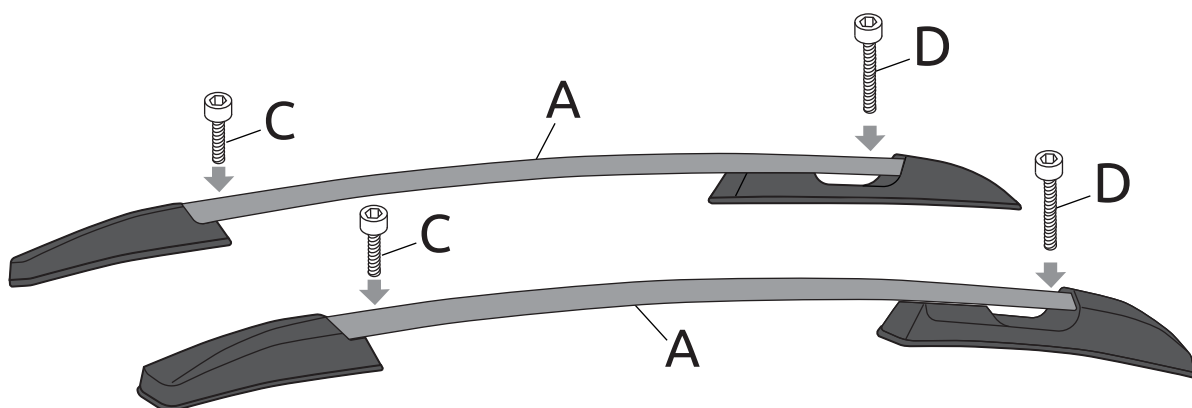
Артикул: MCX-17-553022.46/MCX-17-553022.33

Комплектация:

- A) Рейлинг левый и правый - 2 шт.
- B) Резиновый уплотнитель - 2 шт.
- C) Винт М6х40 - 2 шт.
- D) Винт М6х55 - 2 шт.
- E) Ключ шестигранный на 5 мм - 1 шт.
- F) Сверло - 1 шт.
- G) Брусочек - 1 шт.

Требуемые инструменты:

- 1) Дрель или шуруповерт.
- 2) Линейка.
- 3) Маркер.
- 4) Скотч малярный.
- 5) Съёмник для клипс.
- 6) Нож или ножницы.



Требования к установке:

- выполнять установку в специализированных организациях;
- выполнять установку изделия строго руководствуясь данной Инструкцией по установке;
- запрещается устанавливать изделие на другую марку и модель автомобиля;
- запрещается устанавливать изделие в места не предусмотренные данной Инструкцией по установке;
- запрещается подвергать изделие самостоятельным доработкам.


Технические характеристики:

- габаритные размеры изделия 163x19x18 см.;
- масса комплекта 4 кг.;
- допустимая нагрузка на крышу 66 кг. *

* Рассчитывается по формуле: допустимая нагрузка на крышу автомобиля по данным автопроизводителя за минусом массы комплекта рейлингов.


Требования к безопасной эксплуатации:

- запрещается перевозка незакрепленных грузов;
- при выборе скорости движения автомобиля с грузом, необходимо руководствоваться характеристиками груза (вес и габариты груза), но не более 80 км/ч.;
- при движении с грузом вне асфальтированных дорог скорость не более 10 км/ч.;
- запрещается вносить изменения в конструкцию изделия;
- запрещается обрабатывать кислотными, щелочными растворами и абразивными средствами;
- необходимо осуществлять периодический контроль крепления груза при перевозке;
- проверять затяжку резьбовых соединений изделия каждые 5 000 км.;
- при перевозке длинногабаритных грузов обязательна дополнительная фиксация грузов при помощи строп, с точками крепления на кузове автомобиля (см. схему);



СВИДЕТЕЛЬСТВО О ПРИЕМКЕ

Дата упаковки _____ Штамп ОТК _____



СВИДЕТЕЛЬСТВО О ПРОДАЖЕ

Дата продажи _____ Штамп магазина _____

Гарантийный срок 12 месяцев с даты розничной продажи.
Сохраняйте паспорт изделия в течение всего гарантийного срока.

Инструкция по установке


ШАГ 1.

Снимите накладку жёлоба крыши автомобиля с помощью пластиковой лопатки или съёмника клипс. Приложите рейлинг и пометьте закладные гайки соответствующие отверстиям в рейлинге.




ШАГ 2.

Наклейте кусочки скотча и нанесите разметку соосно отмеченным ранее закладным гайкам. Измерьте так же расстояние от внутреннего края жёлоба до гайки и запишите.



ШАГ 3.

Приложите накладку жёлоба на место. Отметьте на накладке жёлоба положение гаек согласно ранее нанесенной разметке.



ШАГ 4.

Снимите накладку и просверлите отверстия в накладке согласно нанесенной разметке. Установите накладку на место. Снимите скотч.



ШАГ 5.

Установите рейлинг и закрепите его с помощью винтов из комплекта поставки. Длинный винт устанавливается в задней части.



ШАГ 6.

Вставьте уплотнительную резинку в паз рейлинга. Повторите все шаги для другой стороны авто. Установка завершена.



Производитель гарантирует соответствие изделия характеристикам, указанным в паспорте, в течение гарантийного срока, при соблюдении требований по установке и эксплуатации. Гарантия не распространяется на случаи, когда дефекты возникли по вине потребителя или третьих лиц, в результате нарушения правил транспортировки, хранения, монтажа, эксплуатации, а так же внесения изменений и доработок в конструкцию. Производитель не несёт ответственности за нанесение ущерба имуществу третьих лиц в результате неправильного хранения и эксплуатации изделия.

ВНИМАНИЕ! При ежедневной эксплуатации автомобиля (особенно в демисезонное время), на пластиковых деталях возможно появление белёсого налёта. Для предотвращения этого, после каждой мойки автомобиля рекомендуется применять средства для ухода за наружным черным пластиком, либо полироль для пластика с эффектом чернения.

телефон службы технической поддержки
8 (800) 555 20 90
(звонок по России бесплатный)

www.ptuning.ru