




**PT GROUP**

Паспорт изделия

RENAULT Logan 2014-*	Рейлинги
-------------------------	----------

* Подходит на комплектации с 2014 г.в. по настоящее время

Артикул: RLO551601/RLO551602

Комплектация: А) Рейлинг левый и правый - 2 шт. В) Винт М6х16 под шестигранник - 8 шт.	Требуемые инструменты: 1) Ключ шестигранный М6.
	
<div style="display: flex; justify-content: space-around;"> <div style="border: 1px solid black; padding: 5px; text-align: center;"> А  </div> <div style="border: 1px solid black; padding: 5px; text-align: center;"> В  </div> </div>	

Требования к установке:

- выполнять установку в специализированных организациях;
- выполнять установку изделия строго руководствуясь данной Инструкцией по установке;
- запрещается устанавливать изделие на другую марку и модель автомобиля;
- запрещается устанавливать изделие в места не предусмотренные данной Инструкцией по установке;
- запрещается подвергать изделие самостоятельным доработкам.

Технические характеристики:

- габаритные размеры изделия 148x31x11 см.;
- масса комплекта 2,7 кг.;
- допустимая нагрузка на крышу 67,3 кг. *

* Рассчитывается по формуле: допустимая нагрузка на крышу автомобиля по данным автопроизводителя за минусом массы комплекта рейлингов.


Требования к безопасной эксплуатации:

- запрещается перевозка незакрепленных грузов;
- при выборе скорости движения автомобиля с грузом, необходимо руководствоваться характеристиками груза (вес и габариты груза), но не более 80 км/ч.;
- при движении с грузом вне асфальтированных дорог скорость не более 10 км/ч.;
- запрещается вносить изменения в конструкцию изделия;
- запрещается обрабатывать кислотными, щелочными растворами и абразивными средствами;
- необходимо осуществлять периодический контроль крепления груза при перевозке;
- проверять затяжку резьбовых соединений изделия каждые 5 000 км.;
- при перевозке длинногабаритных грузов обязательна дополнительная фиксация грузов при помощи строп, с точками крепления на кузове автомобиля (см. схему):



СВИДЕТЕЛЬСТВО О ПРИЕМКЕ

Дата упаковки _____ Штамп ОТК _____



СВИДЕТЕЛЬСТВО О ПРОДАЖЕ


Дата продажи _____ Штамп магазина _____

Гарантийный срок 12 месяцев с даты розничной продажи.
Сохраняйте паспорт изделия в течение всего гарантийного срока.

Инструкция по установке

ШАГ 1.

Откройте двери и снимите уплотнитель с желоба автомобиля.
Приложите рейлинг и выровняйте отверстия в кронштейнах рейлинга соосно отверстиям в крыше автомобиля.
Наживите винты из комплекта поставки.



ШАГ 2.

Выровняйте рейлинг обеспечив минимальный зазор между пластиковыми обтекателями рейлинга и крышей автомобиля.
Затяните все винты.



ШАГ 3.

Установите уплотнитель жёлоба на место.



ШАГ 4.

Установка рейлинга с другой стороны автомобиля осуществляется аналогично.
Установка завершена.



Производитель гарантирует соответствие изделия характеристикам, указанным в паспорте, в течение гарантийного срока, при соблюдении требований по установке и эксплуатации. Гарантия не распространяется на случаи, когда дефекты возникли по вине потребителя или третьих лиц, в результате нарушения правил транспортировки, хранения, монтажа, эксплуатации, а так же внесения изменений и доработок в конструкцию. Производитель не несёт ответственности за нанесение ущерба имуществу третьих лиц в результате неправильного хранения и эксплуатации изделия.

ВНИМАНИЕ! При ежедневной эксплуатации автомобиля (особенно в демисезонное время), на пластиковых деталях возможно появление белёсого налёта. Для предотвращения этого, после каждой мойки автомобиля рекомендуется применять средства для ухода за наружным черным пластиком, либо полироль для пластика с эффектом чернения.

телефон службы технической поддержки
8 (800) 555 20 90
(звонок по России бесплатный)

www.ptuning.ru